

# WALDHAUS

Sozialpädagogische Einrichtungen  
der Jugendhilfe gGmbH

JugendBERUFSHILFEzentrum

An den Standorten

- Sindelfingen
- Herrenberg
- Leonberg

**Ihre Ansprechpartnerin:**

**Judith Maier**

Mobil: 0152 – 545 025 87

maier.j@waldhaus-jugendhilfe.de

Zertifiziert durch CERTURIA nach AZAV  
MN 4505 und MN 4506



**Finanziert durch:**



**Ganzheitliche Betreuung nach  
§16k SGB II**

Wiederherstellung und Aufbau der  
Beschäftigungsfähigkeit von  
erwerbsfähigen Leistungsberechtigten



[www.waldhaus-jugendhilfe.de](http://www.waldhaus-jugendhilfe.de)

[www.waldhaus-jugendhilfe.de](http://www.waldhaus-jugendhilfe.de)

## BoB I

Beschäftigungsorientierte Betreuung **BoB I**

### Modul 1






Dauer: 6 Monate (78 UE)

Zeitlicher Aufwand: ca. 2 Std pro Woche (3 UE)

Persönliche Einzelberatung in Präsenz

Die Zielgruppe der Leistungsberechtigten mit einem besonderen Unterstützungsbedarf wollen wir motivieren, aktivieren und die berufliche und persönliche Situation erfassen.

### Zielsetzung:

-  Heranführung an eine Arbeitsaufnahme, eine Ausbildung oder eine Qualifikation
-  Wenn erforderlich, Begleitung während einer Arbeitsaufnahme, einer Ausbildung oder einer beruflichen Qualifikation
-  Abbau arbeitsmarktrelevanter sowie sozialer und struktureller Vermittlungshemmnisse
-  Entwicklung persönlicher Kompetenzen und Perspektiven
-  die Beschäftigungsvoraussetzungen zu stabilisieren

## BoB II

Beschäftigungsorientierte Betreuung **BoB II**

### Modul 2 :

Fortführung von BoB I in begründeten Fällen

Dauer: 4 Monate (52 UE)

Zeitlicher Aufwand: ca. 2 Std pro Woche (3 UE)

Persönliche Einzelberatung in Präsenz

Grundlage ist die Teilnahme an BoB I.

In BoB II wird aufbauend auf BoB I weiter auf das Ziel einer beruflichen Eingliederung und Gestaltung von stabilen Lebensumständen hingearbeitet oder die Beschäftigung oder Ausbildung begleitend stabilisiert.

### Ganzheitlich bedeutet für uns...

... wir entwickeln einen persönlichen Entwicklungsplan (PEP) und nehmen dabei die gesamte Person in den Blick und nicht nur arbeitsmarktrelevante Themen.

... Individuelle Hilfestellungen wie z.B. Einbeziehung des persönlichen Umfeldes.

... konkrete Unterstützung bei Inanspruchnahme kommunaler Eingliederungsleistungen wie Suchtberatung, Kinderbetreuung oder Leistungen der Kinder und Jugendhilfe.

... Entwicklung, Förderung und Ausbau von Ressourcen und Schlüsselkompetenzen für den beruflichen Alltag.